



ФЕДЕРАЛЬНАЯ СЛУЖБА
ГОСУДАРСТВЕННОЙ СТАТИСТИКИ

Численность и начисленная заработная плата работников организаций Рязанской области



за январь - июнь 2023 года



ФЕДЕРАЛЬНАЯ СЛУЖБА
ГОСУДАРСТВЕННОЙ СТАТИСТИКИ

Численность и начисленная заработная плата работников организаций

Рязанской области

за январь - июнь 2023 года

01

СРЕДНЕМЕСЯЧНАЯ ЗАРАБОТНАЯ ПЛАТА
РАБОТНИКОВ ОРГАНИЗАЦИЙ

02

ПРОСРОЧЕННАЯ ЗАДОЛЖЕННОСТЬ
ПО ЗАРАБОТНОЙ ПЛАТЕ

03

ФОНД НАЧИСЛЕННОЙ ЗАРАБОТНОЙ ПЛАТЫ
РАБОТНИКОВ ОРГАНИЗАЦИЙ

04

СРЕДНЕСПИСОЧНАЯ ЧИСЛЕННОСТЬ
РАБОТНИКОВ ОРГАНИЗАЦИЙ





СРЕДНЕМЕСЯЧНАЯ ЗАРАБОТНАЯ ПЛАТА РАБОТНИКОВ ОРГАНИЗАЦИЙ

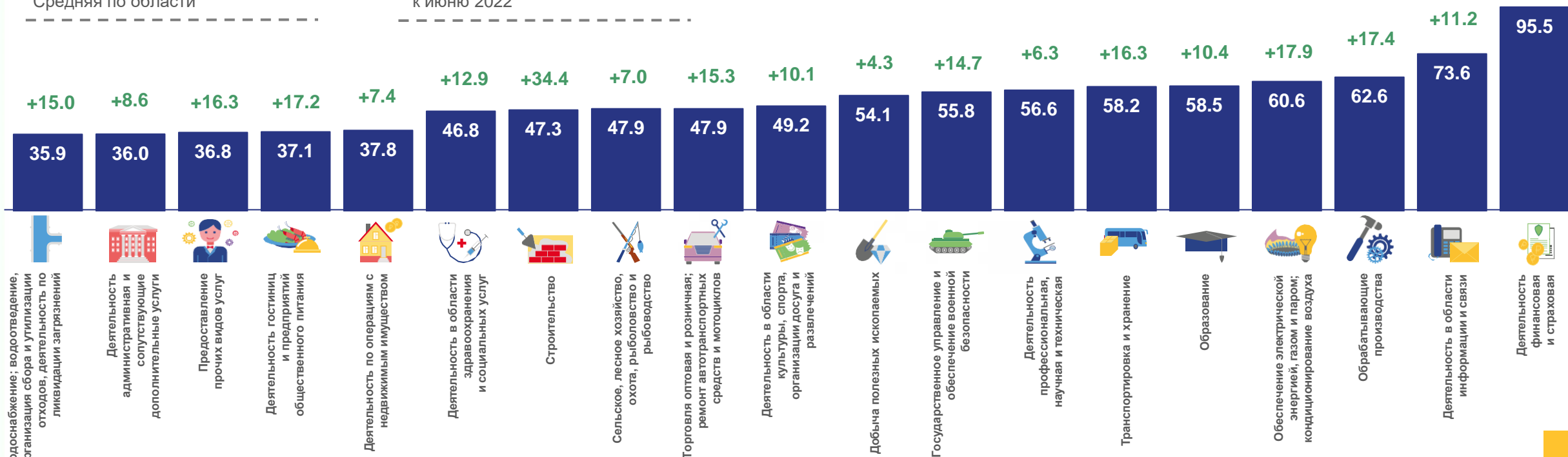
ИЮНЬ 2023, ТЫСЯЧ РУБЛЕЙ

55,8

Средняя по области

115,0%

к июню 2022



■ Тысяч ₽

■ В % к соответствующему периоду предыдущего года





СРЕДНЕМЕСЯЧНАЯ ЗАРАБОТНАЯ ПЛАТА РАБОТНИКОВ ОРГАНИЗАЦИЙ

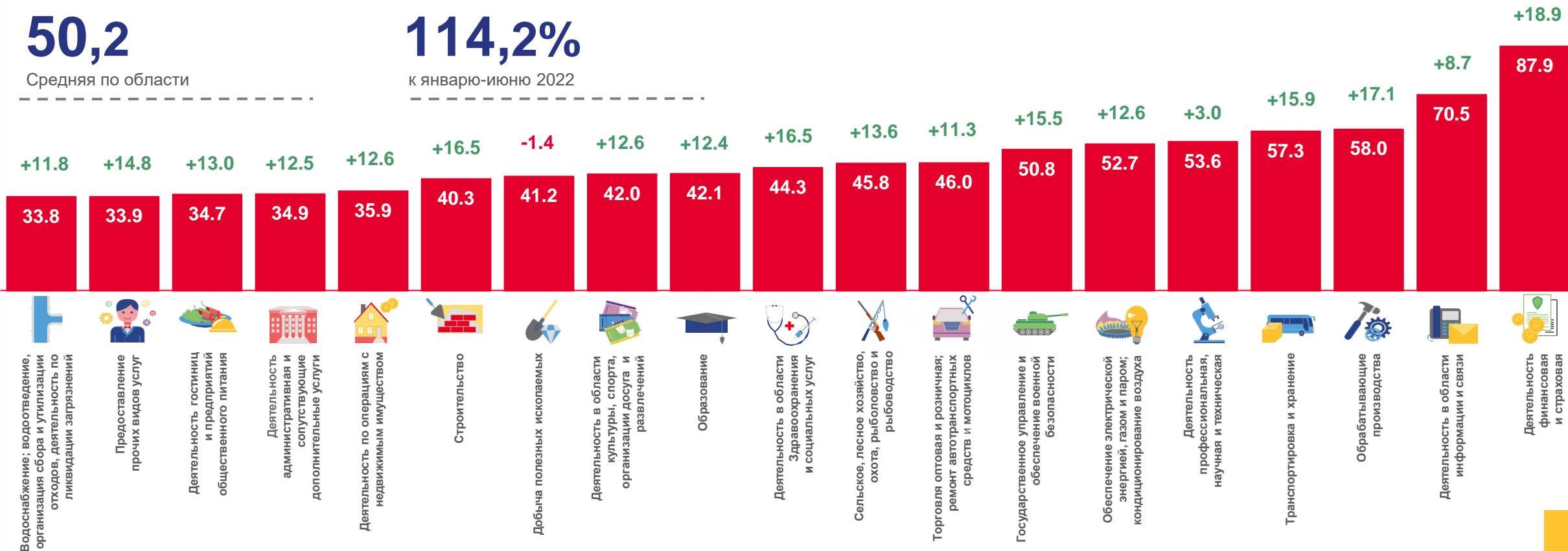
ЯНВАРЬ-ИЮНЬ 2023, ТЫСЯЧ РУБЛЕЙ

50,2

Средняя по области

114,2%

к январю-июню 2022



■ Тысяч ₽

■ В % к соответствующему периоду предыдущего года





ТЕМПЫ РОСТА НОМИНАЛЬНОЙ И РЕАЛЬНОЙ ЗАРАБОТНОЙ ПЛАТЫ РАБОТНИКОВ ОРГАНИЗАЦИЙ

ИЮНЬ 2023 К ИЮНЮ 2022, %

115,0%

номинальная
заработная плата

111,4%

реальная
заработная плата

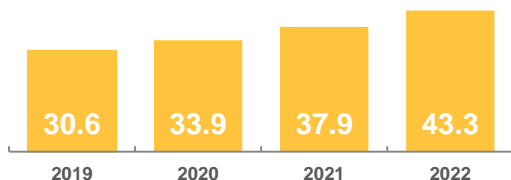




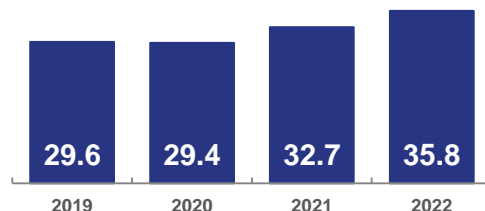
СРЕДНЕМЕСЯЧНАЯ ЗАРАБОТНАЯ ПЛАТА РАБОТНИКОВ ОРГАНИЗАЦИЙ ЗА 2019-2022 ГОДЫ

ТЫСЯЧ РУБЛЕЙ

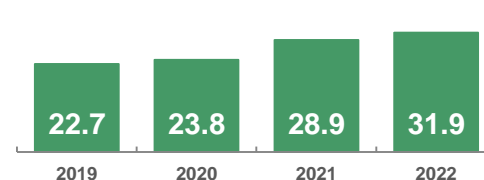
Сельское, лесное хозяйство, охота, рыболовство и рыбоводство



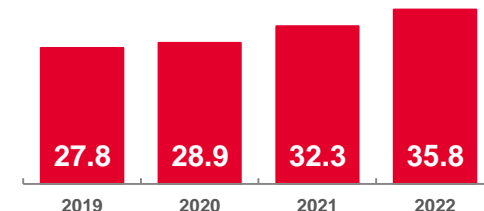
Строительство



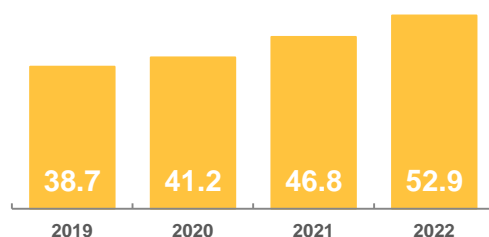
Деятельность гостиниц и предприятий общественного питания



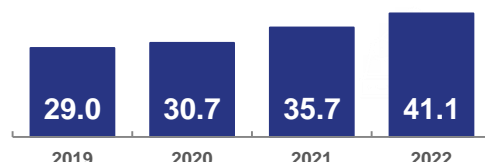
Образование



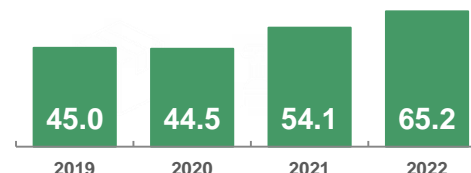
Обрабатывающие производства



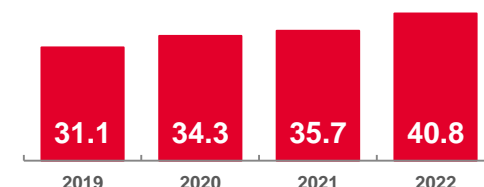
Торговля оптовая и розничная; ремонт автотранспортных средств и мотоциклов



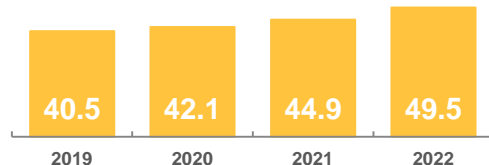
Деятельность в области информации и связи



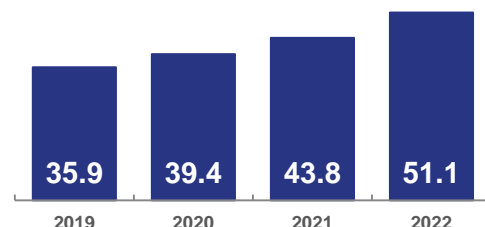
Деятельность в области здравоохранения и социальных услуг



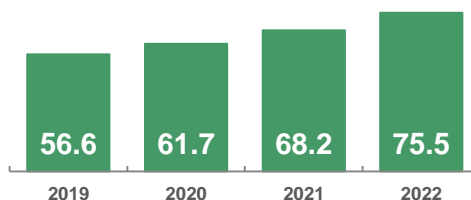
Обеспечение электрической энергией, газом и паром; кондиционирование воздуха



Транспортировка и хранение



Деятельность финансовая и страховая



Деятельность в области культуры, спорта, организации досуга и развлечений





ПРОСРОЧЕННАЯ ЗАДОЛЖЕННОСТЬ ПО ЗАРАБОТНОЙ ПЛАТЕ

НА 1 АВГУСТА 2023

Просроченная
задолженность
по заработной плате



16,3 млн ₽

Всего по области

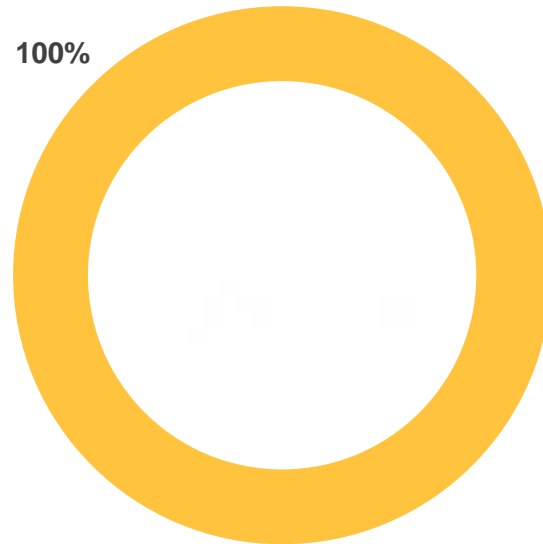
-17,0 млн ₽

По сравнению с 1 июля 2023

-51,1%

Изменение за период

Структура
просроченной
задолженности



■ Долги, образовавшиеся в 2022 году и ранее и не погашенные в 2023 году

Количество организаций, имеющих
просроченную задолженность
по заработной плате работников



1 единица

50,0%

К 1 июля 2023



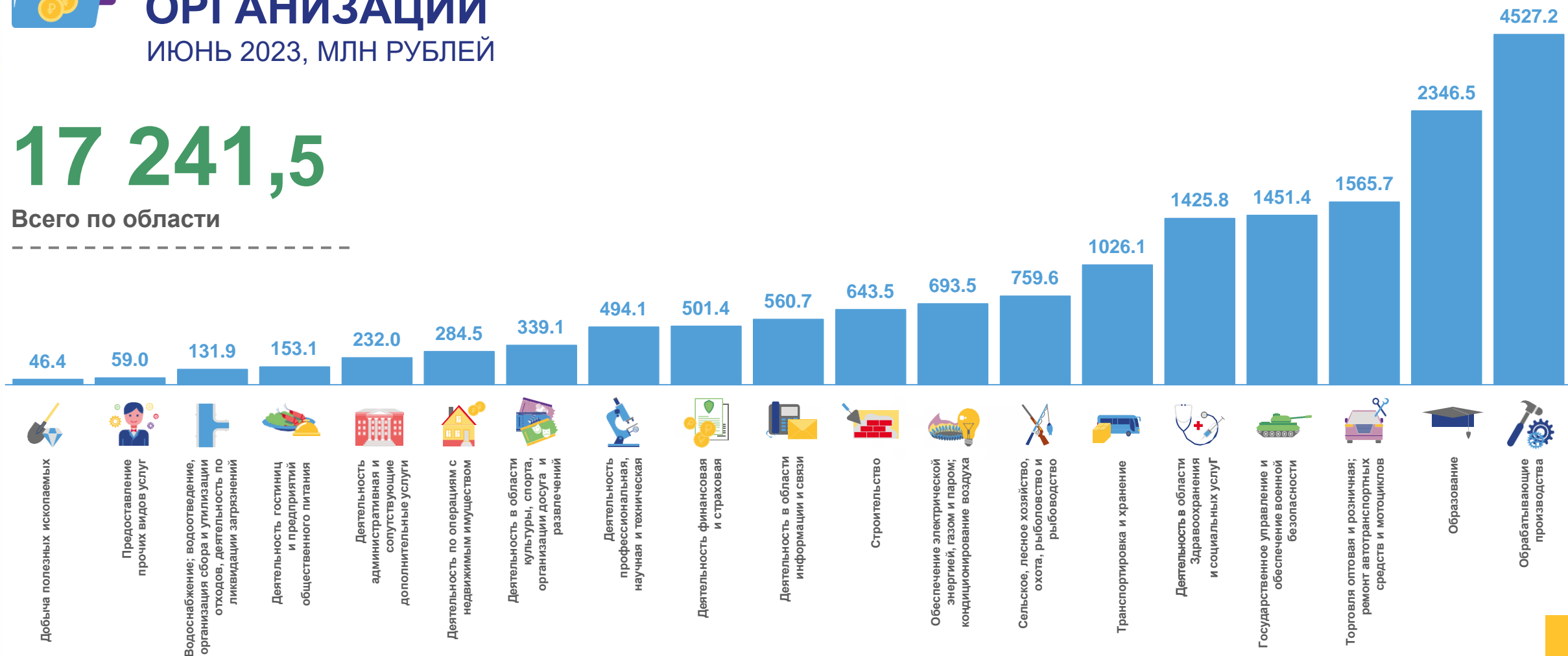


ФОНД НАЧИСЛЕННОЙ ЗАРАБОТНОЙ ПЛАТЫ РАБОТНИКОВ ОРГАНИЗАЦИЙ

ИЮНЬ 2023, МЛН РУБЛЕЙ

17 241,5

Всего по области





СРЕДНЕСПИСОЧНАЯ ЧИСЛЕННОСТЬ РАБОТНИКОВ ОРГАНИЗАЦИЙ

ИЮНЬ 2023, ТЫСЯЧ ЧЕЛОВЕК

309,2

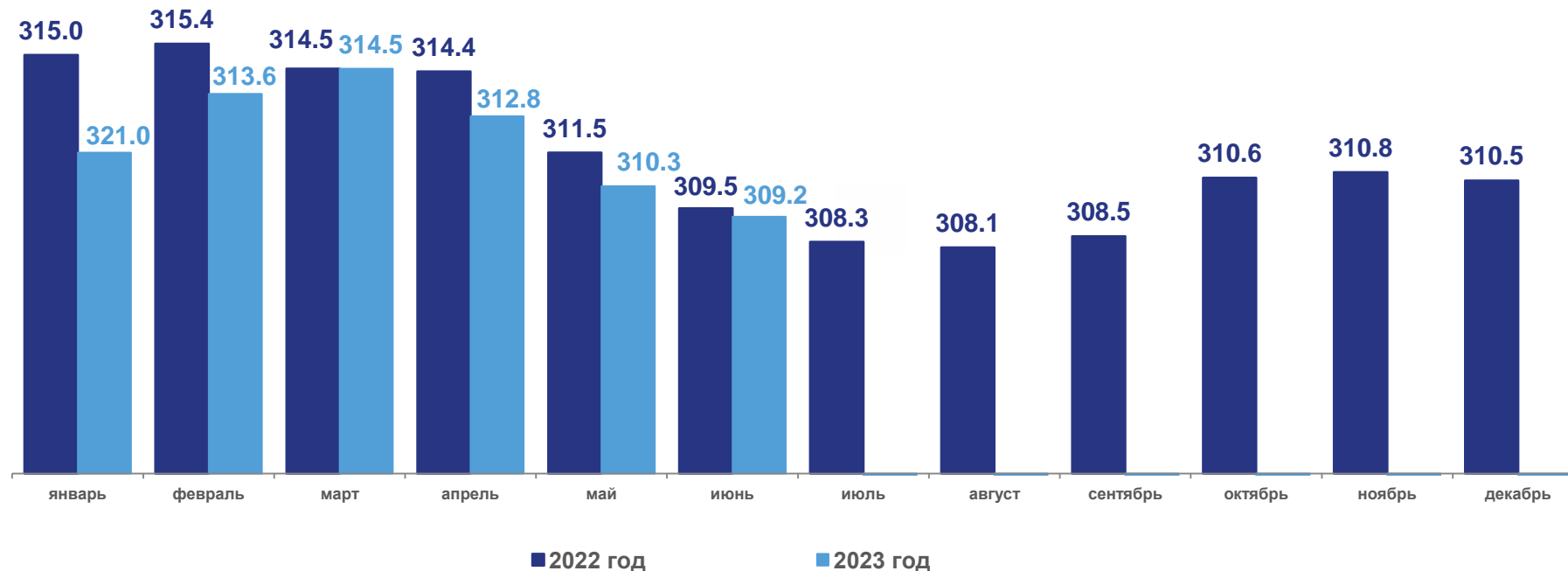
Всего по области

▼ - 0,4%

К маю 2023

▼ - 0,5%

К июню 2022



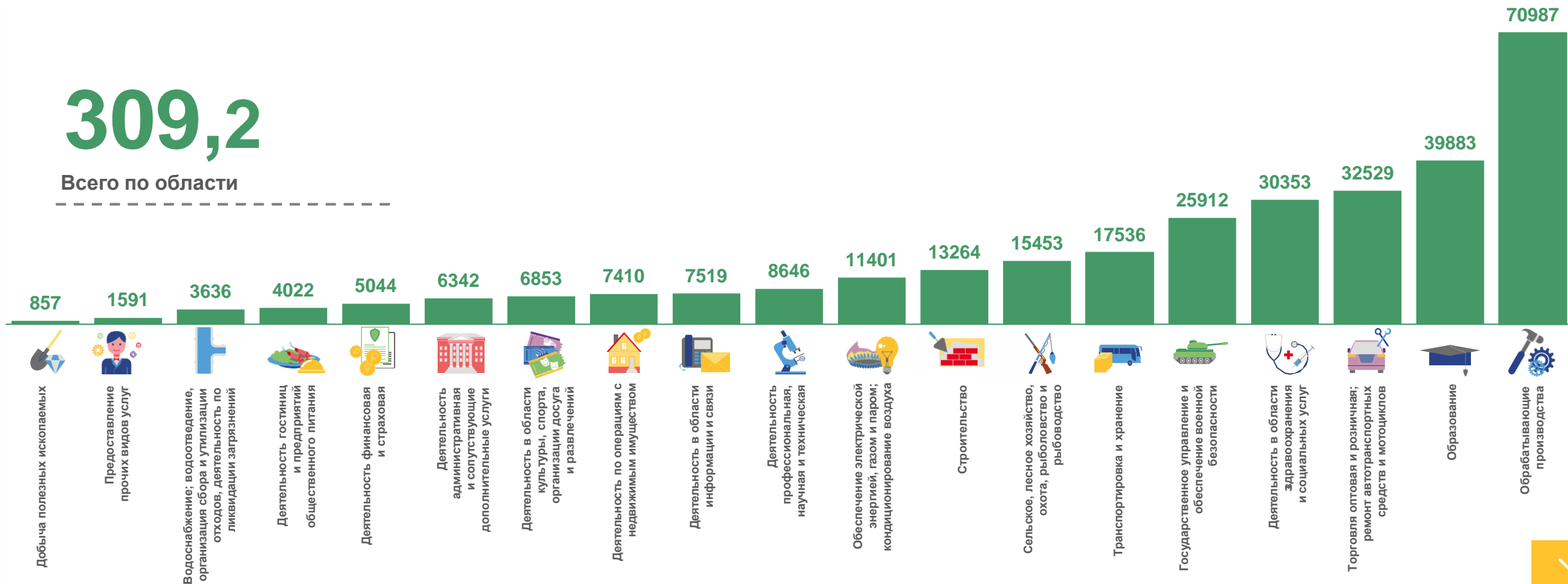



СРЕДНЕСПИСОЧНАЯ ЧИСЛЕННОСТЬ РАБОТНИКОВ ОРГАНИЗАЦИЙ

ИЮНЬ 2023, ТЫСЯЧ ЧЕЛОВЕК

309,2

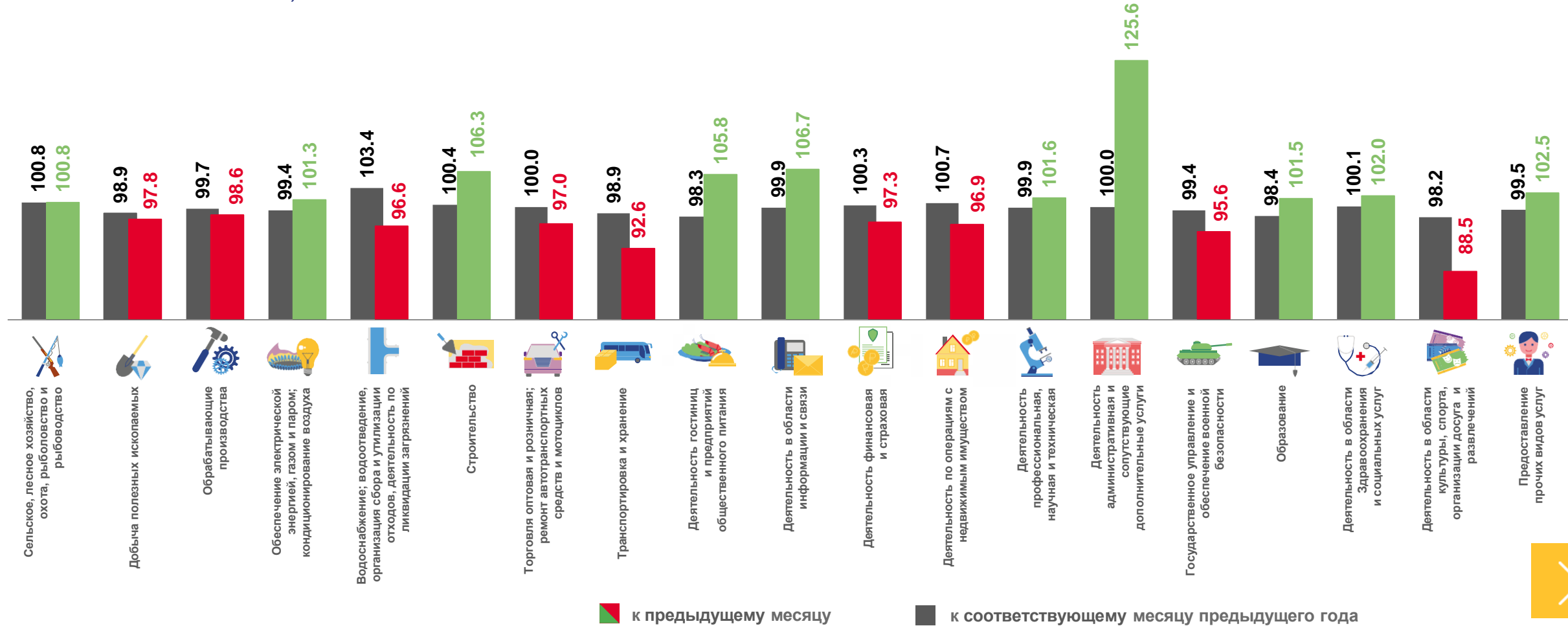
Всего по области





ИЗМЕНЕНИЕ СРЕДНЕСПISОЧНОЙ ЧИСЛЕННОСТИ РАБОТНИКОВ ОРГАНИЗАЦИЙ

ИЮНЬ 2023, %





СТРУКТУРА СРЕДНЕСПИСОЧНОЙ ЧИСЛЕННОСТИ РАБОТНИКОВ ОРГАНИЗАЦИЙ

ИЮНЬ 2023

